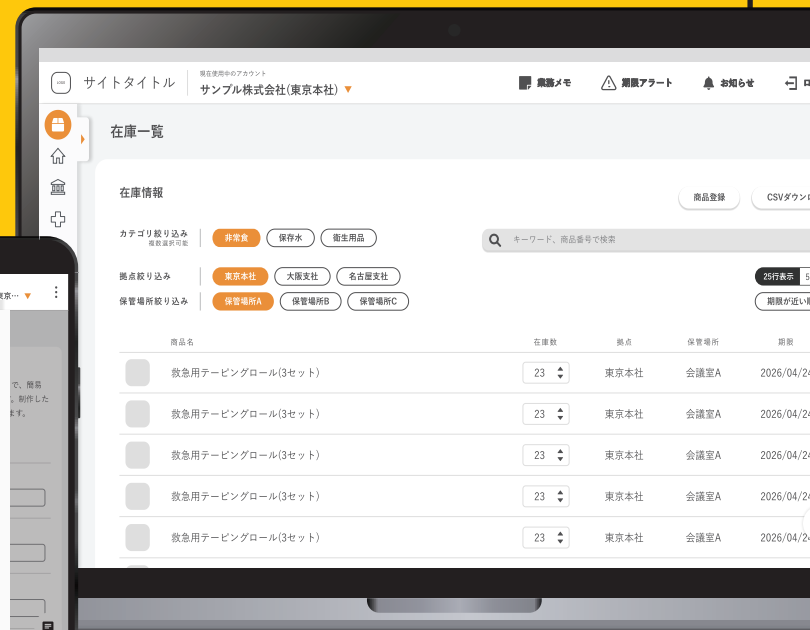




# 防災ストックマネージャー

## 在庫管理システム

防災備蓄管理がビジネスを強くする。  
在庫の見える化で、  
持続的な未来をつくる。

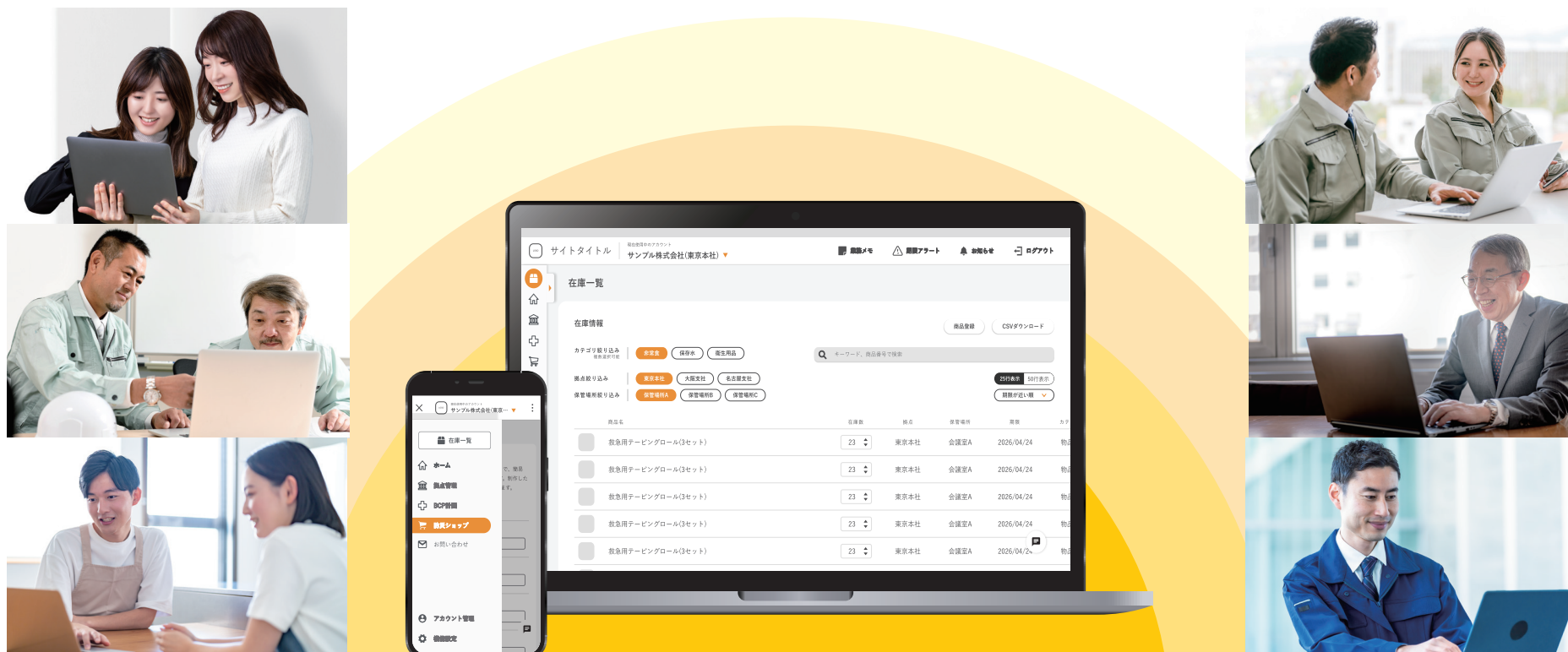


# 防災備蓄管理を、もっと身近に。

防災用品・非常食の在庫管理は日常的に使用するものではありません。

だからこそ、いざという時に誰でも、すぐに使えるようにする。

防災に特化した”見える化”の防災備蓄管理システム。



## vision

# 日本の防災力を上げて、持続可能な明るい未来を築く。

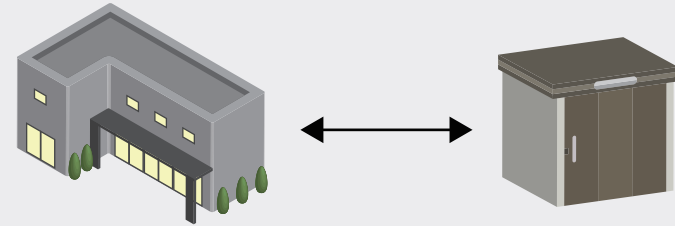
社名	株式会社モノプラン		
所在地	〒461-0015 愛知県名古屋市東区東片端町23 東片端サンコービル 3F		
設立	設立30年 / 1995年8月		
業務内容	在庫が見える防災備蓄管理で持続的な未来をつくる 防災ストックマネージャーの運営ソフトウェア開発保守 BCP策定サポート・備蓄品販売管理・防災コンサルティング全般		
主要取引先	株式会社アイシン その他グループ会社 アイシンウェルスマイル株式会社 アイシン労働組合 その他グループ労働組合 ジェイテクト労働組合 各支部 株式会社セレスポ 株式会社ティア 株式会社電通名鉄コミュニケーションズ 株式会社弘報社 株式会社コロナワールド 三菱重工業株式会社	三菱重工航空エンジン株式会社 名南三菱自動車販売株式会社 MHIファシリティサービス株式会社 サンメッセ株式会社 日本工営株式会社 日本工営都市空間株式会社 鹿島建設株式会社 旭化成ホームズ株式会社 OATアグリオ株式会社 株式会社矢場とん	株式会社アップルカーセールス 社会福祉法人 貞徳会 名古屋芸術大学 桜花学園大学 名古屋短期大学 人間環境大学付属岡崎高等学校 名古屋市立 正木小学校 PTA広報委員会 医療法人共生会 みどりの風南知多病院 東春信用金庫 各役所・行政団体・観光協会 ※順不同

パートナーシップ構築宣言  
事業継続力強化計画  
女性活躍推進法  
次世代法承認  
経営革新計画承認

防災部門への負担は、コア業務に集中できないほどに。  
情報管理の作業が煩雑化してきている。




どこに、何が、何個あるのか  
把握が困難である



管理本部と実在庫を置いている拠点が  
離れており実数が分からない



管理業務が属人化している  
担当者により管理品質に差がある



拠点ごとにバラバラの  
備蓄品管理になっている

# 管理がもっと身近になる 8 つの機能

01

## 拠点管理 保管場所登録



備蓄をしている拠点が複数ある場合や、同じ場所で保管場所が複数に分散している場合でも、細かく保管場所を登録できます。

02

## 消費期限 アラート



非常食の消費期限が6・12ヶ月前、または任意の月数になったら登録されたアカウントへメールでお知らせします。

03

## 自動在庫 計上



システム内の防災ショップから購入した防災備蓄品は、発注確定後に自動で、指定した保管場所へ在庫が計上されます。

04

## 入出庫管理



商品ごとに入出庫履歴を確認可能。「いつ、誰が、どんな理由で」入出庫が行われたかを追跡する事が可能です。

05

## 保管場所を 目視で確認



保管場所を撮影した画像をアップロード可能です。どの場所にどのように保管しているか画像で確認できます。

06

## 非常食の 寄附



消費期限アラートと連動したタイミングで、お客様の名前で寄附の段取りをサポートします。寄付・支援先はNPO団体や地方自治体を想定しています。

07

## BCP計画書



システムの中で簡易的なBCP計画書の策定をすることができます。備蓄品以外の行動計画もチームで共有する事が可能です。

08

## 異動・引継ぎ



人事異動や急な退職などがあっても期日を決めて次のアカウント利用者に継承する事が可能です。

### よくあるお悩み

### 防災ストックマネージャーで解決

1



拠点が複数あって  
管理が複雑になっている。

各拠点の防災備蓄品を一つのプラットフォームで一元的に把握できます。「本社」「支社A」「倉庫B」といった拠点ごとの在庫数や消費期限をリアルタイムで確認可能です。

2



気がいたら非常食の  
消費期限が切れていた。

備蓄品ごとに消費期限を登録することで、期限が近づいた際に自動アラートでメール通知。半年前、1年前などカスタマイズ可能な期限設定で、消費期限切れを未然に防ぎます。

3



管理業務が属人化している。

保管庫には画像をアップ可能で、誰が見てもどこにあるかが分かります。作業履歴機能により、これまでの在庫更新の履歴が記録されるため、誰が何をしたかが明確になり、過去の対応を参照しながら業務を進められます。

4



必要な備蓄ができていないか不安。  
何から始めてよいか分からない。

システム内で簡易的なBCP計画が策定できます。備蓄管理に関しては、まずは人命を守る「食糧・水・トイレなどの生活必需品」を優先的に備蓄する事をおすすめをしています。

# どこで、何を、何個管理しているか、 現実の棚のような感覚で在庫を管理。

拠点管理

- 拠点・保管場所一覧
- 拠点登録
- 保管場所登録

拠点・保管場所一覧

拠点・保管場所	住所	電話番号	
▶ 株式会社 白井製作工業(事務室)	愛知県	052-601-2440	⋮
▶ 株式会社 白井製作工業(東京支社)	東京都	03-5924-6875	⋮
▼ 株式会社 白井製作工業(本社・工場)	愛知県	052-601-4511	⋮
本社防災備蓄倉庫			⋮

拠点  
保管場所

⬅ 拠点に対して  
保管場所を設定。  
保管場所は複数  
設定可能。

在庫一覧/検索画面 ▶  
複数の条件で  
柔軟に検索が可能。

在庫情報 **在庫登録**

カテゴリ絞り込み  
複数選択可能

熱中症対策 防犯対策 断水対策 火災対策 地震対策 台風・水害対策 対策本部用品 安全・保護対策  
救急・衛生・感染対策 情報・照明・電源 避難生活 防寒対策 食器・調理 保存食・非常食 保存水

拠点絞り込み **すべて** 事務室 東京支社 本社・工場

保管場所絞り込み **本社防災備蓄倉庫**

消費期限絞り込み -----

キーワード、商品番号で検索

25行表示 50行表示  
期限が近い順

リセット 検索する

## pick up

	管理者	全拠点編集者	所属拠点編集者	閲覧者
アカウント管理	○	×	×	×
すべての拠点登録・編集	○	○	×	×
所属の拠点登録・編集	○	○	○	×
すべての在庫登録・編集	○	○	×	×
所属の在庫登録・編集	○	○	○	×
所属の在庫閲覧	○	○	○	○
権限設定	○	○	×	×
BCP計画	○	○	○	○
お問い合わせ	○	○	○	○
業務メモ	○	○	○	○
商品購入履歴	○	○	○	○

## 権限設定

どの範囲までシステム上で操作できるか、使用しているアカウントごとに権限を設定。権限を分ける事により、複数の拠点管理、チームでの運用をしても操作ミスを防ぐ事が可能です。

## 余裕を持って入れ替えを検討。 そこからつながる、社会貢献。

### 消費期限アラート発生

消費期限が切れてしまう前に  
余裕を持って入れ替えを  
検討できます。

### 寄付設定している

弊社が寄付の受入先を  
マッチング致します。

- ・商品の詳細
- ・数量
- ・残りの消費期限  
をご共有ください。

### 寄付設定していない

従業員や地域住民に配布して  
作り方や味などを学ぶ機会を  
つくる事を推奨しています。

### 寄付先



御社名で寄付を行います。  
弊社と提携をしている  
**NPO法人**や**支援機関**、  
受入の段取りを行います。

※時期や種類によっては受入ができない  
商品もございます。その場合は、従業員  
に配布するなどご検討ください。

### 提供先

被災地支援団体

ひとり親支援団体

困窮者支援団体

児童養護施設

こども食堂

など



### 料金プラン

\ 限定キャンペーン中 /  
詳しくはお問合せください

<h3>初期設定費用</h3> <p>システム初期設定 拠点登録設定</p>	+	<h3>月額利用料</h3> <p>システム利用料 + 共用サーバー利用料 月額 <del>29,800</del>円<sup>※</sup> 月額</p>
--	---	--

※拠点構成により金額は変動致します。

※表示金額は税別となります。

※共用サーバーではなく専用サーバーをご希望の方は別途お見積り致します。

#### 主な機能

- ✓ 3ユーザーライセンス
- ✓ ユーザー権限管理
- ✓ 追加拠点登録
- ✓ 保管庫登録
- ✓ 保管庫画像のアップ
- ✓ 在庫商品登録
- ✓ 入出庫管理
- ✓ 消費期限アラート
- ✓ 寄付依頼設定
- ✓ 業務メモ
- ✓ 一括棚卸し
- ✓ 防災設備登録
- ✓ BCP計画書の作成
- ✓ EC機能で自動在庫計上
- ✓ 引き継ぎ / 担当者変更設定
- ✓ CSVで入庫 / 出庫データの操作

### オプション

利用ユーザー数1名追加	500円 / 月額
商品登録代行 (csv・Excel有り)	100円 / 1行 同じ商品でも期限が違う場合は複数行になります
商品登録代行 (現地棚卸)	200円 / 1行 + 現地での作業費用 作業量によって別途お見積りさせていただきます。
BCP(事業継続計画対策)策定サポート	初回打合せ無料 / 別途お見積り

トライアル体験終了時に正式な御見積書を提出させていただきます。

### サポートについて

#### セルフプラン

#### フルサポートプラン

価格	月額 0 円	月額 10,000 円
使い方ガイド	●	●
チャット対応	●	●
メール対応	—	●
電話対応	—	●
設定サポート	—	●
ヒアリングサポート <small>※月1回のオンライン会議</small>	—	●

トライアル体験終了時に正式な御見積書を提出させていただきます。

## Q 防災ストックマネージャーとはどのようなシステムですか？

A. 防災備蓄品の管理を行う倉庫システムです。防災用品・非常食の在庫管理は日常的に行うケースは稀だと考えています。どこに、誰が、何個備蓄しているのかを災害が起こる前に備える事ができるフレキシブルで使いやすい在庫管理システムです。

## Q どのような現場に適していますか？

A. 民間企業、福祉施設、学校、官公庁、役所、自治体、アミューズメントパーク、ショッピングモールなど、防災備蓄品を管理する現場では場所を選ばずご活用する事ができます。

## Q 消費期限・使用期限の管理ができますか？

A. 期限アラート機能が備わっており、消費期限・使用期限の12ヶ月前・6ヶ月前に設定をすることができます。期日が近くなったらご登録頂いたメールアドレス宛にメールが届くのと、システム内でも通知が表示されます。余裕を持って入れ替えの検討を頂くのと、期限切れ在庫・不良在庫を無くす事が可能です。

## Q 寄付設定とは何ですか？

A. 消費期限アラートと連動して、寄附依頼の設定を行っているユーザー様の名前で寄附の段取りを提案致します。寄付・支援先はNPO団体や地方自治体を想定しています。弊社スタッフが調査を行い、ご提案と共にお客様をサポートさせていただきます。(送料・回収費用等、一部別途費用が発生する場合もございます。)

## Q トライアル（無料お試し期間）期間はどのくらいありますか？

A. トライアル（無料お試し期間）の日数はトライアルアカウントお渡しから30日間です。実施中キャンペーン等によって随時変更があります。

## Q 保管場所はどのように管理ことができますか？

A. 保管庫登録には、実際の保管場所の画像をアップロードする事が可能です。離れた場所でも目視で実在庫を確認できます。

## Q マイナス在庫を防ぐ機能ありますか？

A. 入出庫管理では在庫数値の+-入力では無く、在庫数値を入力した後に「入庫」「出庫」ボタンにて数字データを変更します。履歴として「操作を行なったアカウント」「操作をした日時」「メモ」を残す事が可能です。

## Q 防災ショップから購入した商品は自動で在庫棚に計上されますか？

A. はい、弊社防災ショップから購入した商品は弊社側で出荷処理を行ったら自動で在庫棚に反映されます。届いた商品の軽微な検品だけ行い、実際の棚にしまうだけで在庫表を更新するお手間を省く事が可能です。

## Q 導入までの主な手順はどのような流れか。

A. サービスのWEBサイトからのトライアルの申込を行います。弊社でアカウントを作成して、約3営業日程を目安に登録したメールアドレスへトライアル開始のメールをご案内致します。また、スタッフのフォローやオンラインミーティングもご活用ください。

## Q トライアル（無料お試し期間）期間が終了したらデータは消えますか？

A. トライアル（無料お試し期間）期間が終了したら、表示される画面に従い操作してください。支払い方法を選択すると構築したデータを引き続きご利用頂けます。引き続き利用しない場合は申込の自動キャンセルおよび、弊社スタッフから申込者様宛てにご連絡する場合がございます。



特設サイト

[bousai-stock-manager.com](http://bousai-stock-manager.com)

株式会社 モノプラン

〒461-0015

愛知県名古屋市東区東片端町2-3

東片端サンコービル 3F

☎ 052-433-1403

受付時間 / 月～金曜日 10:00～17:30 まで ※土・日曜を除く



お申込みはコチラ